




0101seda010100
software engineering dependability

Integrierte Sicherheitsanalyse komplexer Systeme

Michael Roth, Max Steiner, Peter Liggesmeyer
TU Kaiserslautern

- Motivation/Problem
- Standardisierte Safety und Security Analyse
- Integrierte Safety und Security Analyse
 - Systemmodellierung
 - Angreifermodellierung
 - Qualitative Analyse
 - Quantitative Analyse
- Evaluation
- Ausblick

Motivation



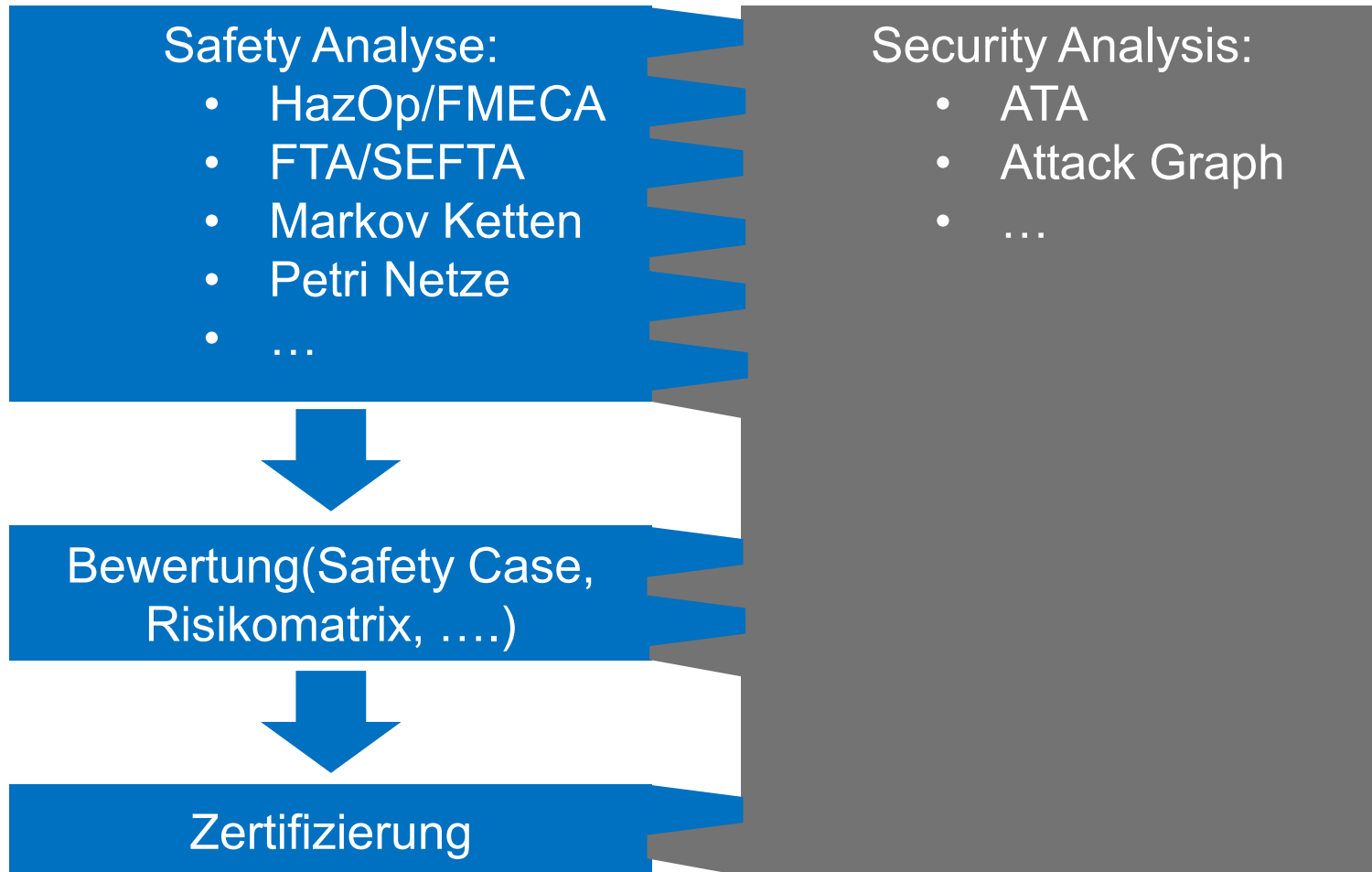
failures

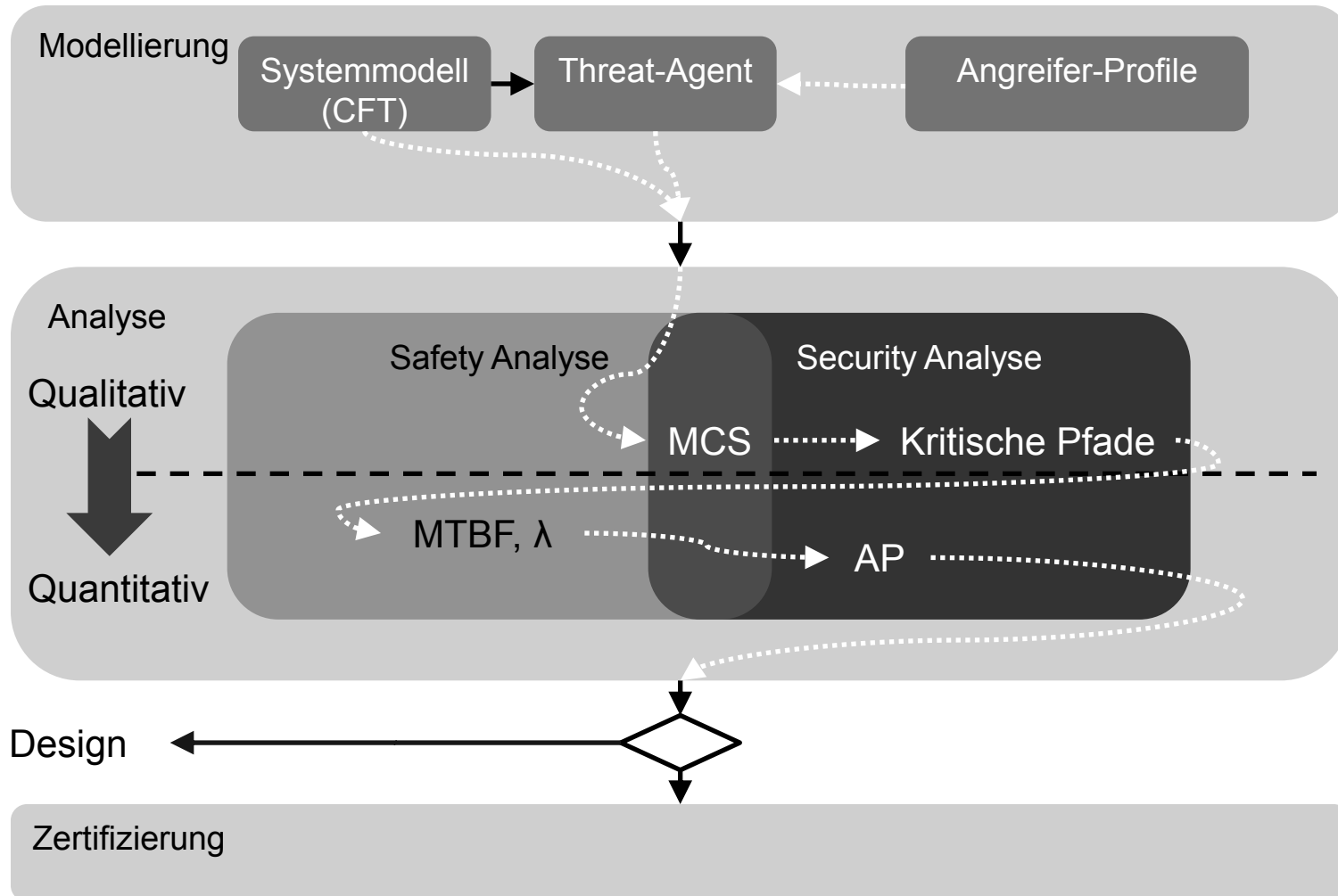
Embedded System

attacks

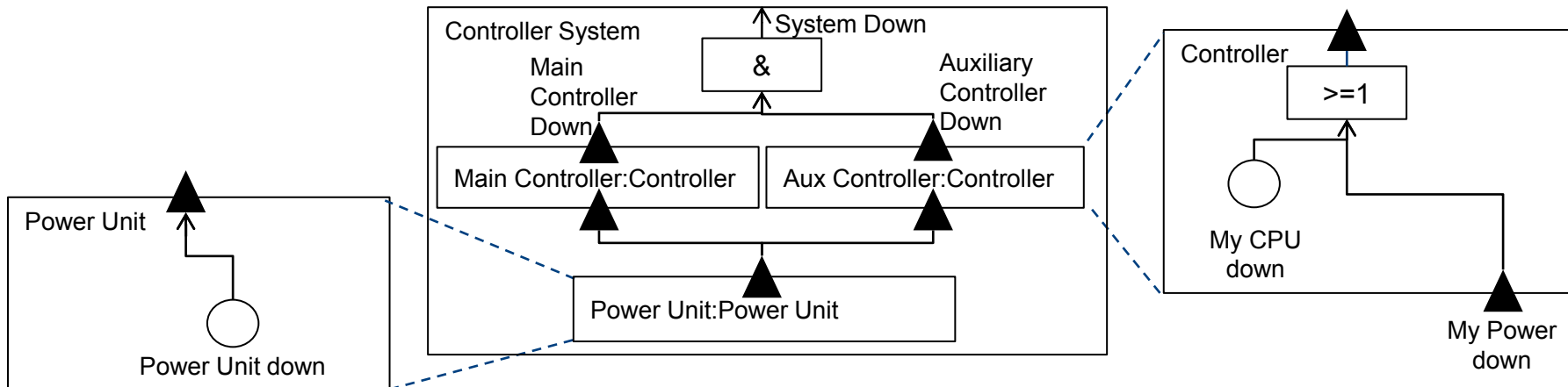
Network







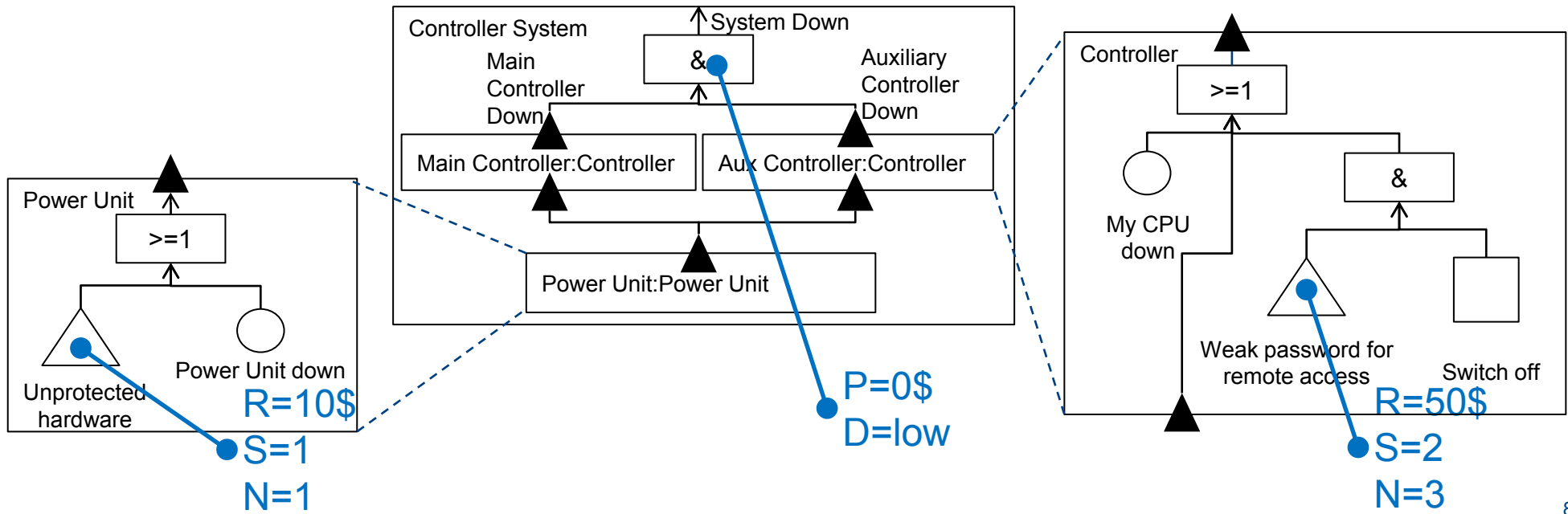
- Qualitatives Modell in Baumstruktur (ähnlich Fault-Trees)
 - Komponentenkonzept (CFTs) (*)



- Qualitatives Modell in Baumstruktur (ähnlich Fault-Trees)
 - Komponentenkonzept (CFTs)
 - Unterscheidung der Basis-Ereignisse

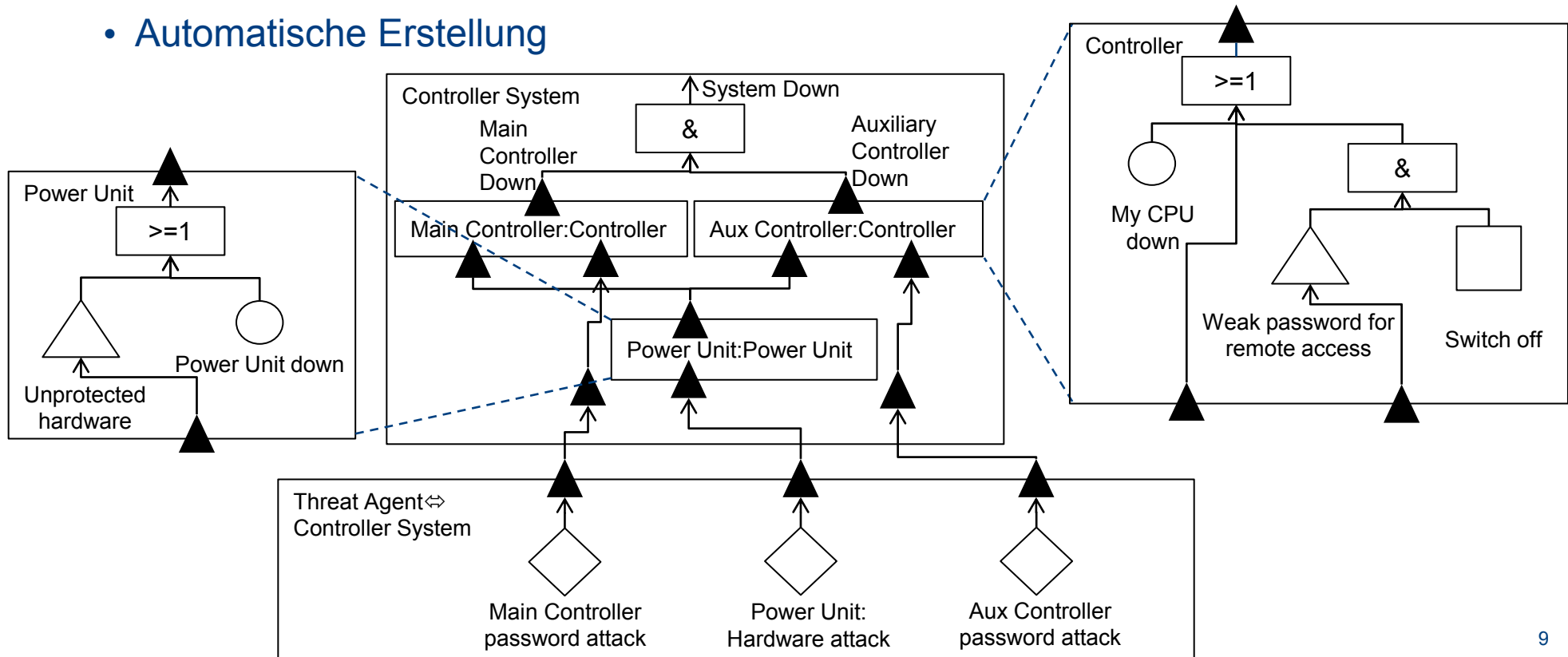
	Darstellung Basis-Ereignisse	MCS Darstellung
Ausfall	○	(...)
Schwachstelle (im Sinne von Security)	△	/...\
Angriff	◇	<...>
Annahme	□	[...]

- Qualitatives Modell in Baumstruktur (ähnlich Fault-Trees)
 - Komponentenkonzept (CFTs)
 - Unterscheidung der Basis-Ereignisse
 - Ausgehend vom Safety-Modell werden Schwachstellen modelliert
 - Erweiterung des System-Modells um zusätzliche Kontextinformationen

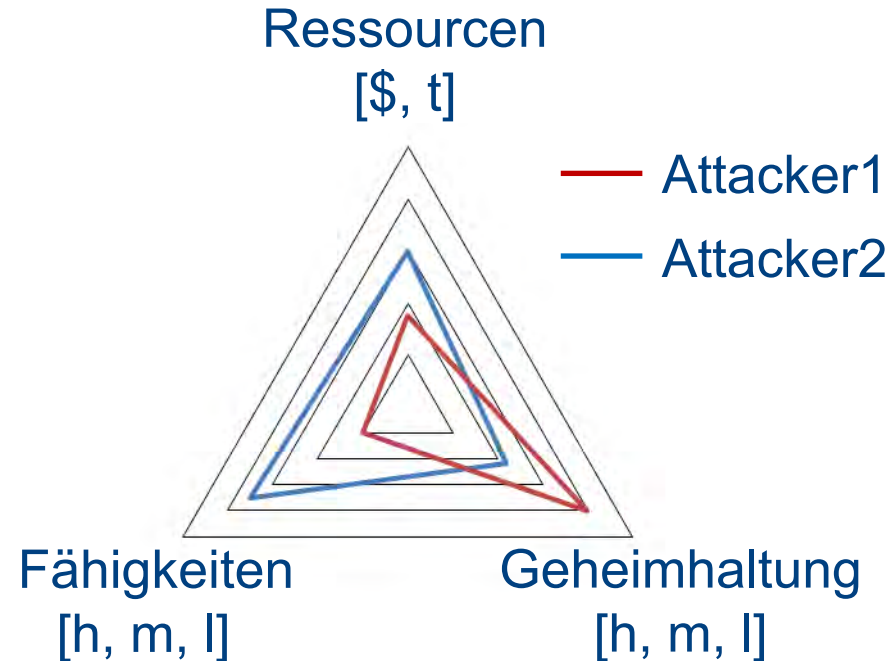


Modellierung – Angreifer-Komponente (Threat-Agent)

- Enthält die Angriffe, die auf das System durchgeführt werden können
 - Angreifer-Komponente befindet sich auf gleicher Hierarchieebene wie das betrachtete System
→ Angriffe können nur von außen auf ein System einwirken
- Fügt sich harmonisch in Komponenten-Fehlerbaum ein
- Automatische Erstellung



- Spiegelt Eigenschaften eines Angreifers wieder
- $\mathcal{A}(\text{Resource}, \text{Skills}, \text{Non-Noticeability}, \text{Relations})$



- Spiegelt Eigenschaften eines Angreifers wieder
- $\mathcal{A}(\text{Resource}, \text{Skills}, \text{Non-Noticeability}, \text{Relations})$
- Relationen: $\mathcal{R}(\text{Resources}, \text{Profit}, \text{Non-Noticeability})$

Korrelationsmatrix (C) \rightarrow Präferenz verschiedener Eigenschaften

Angreifer= Hacker (R = low; S = medium; N = ??)

Korrelationen könnten wie folgt aussehen:

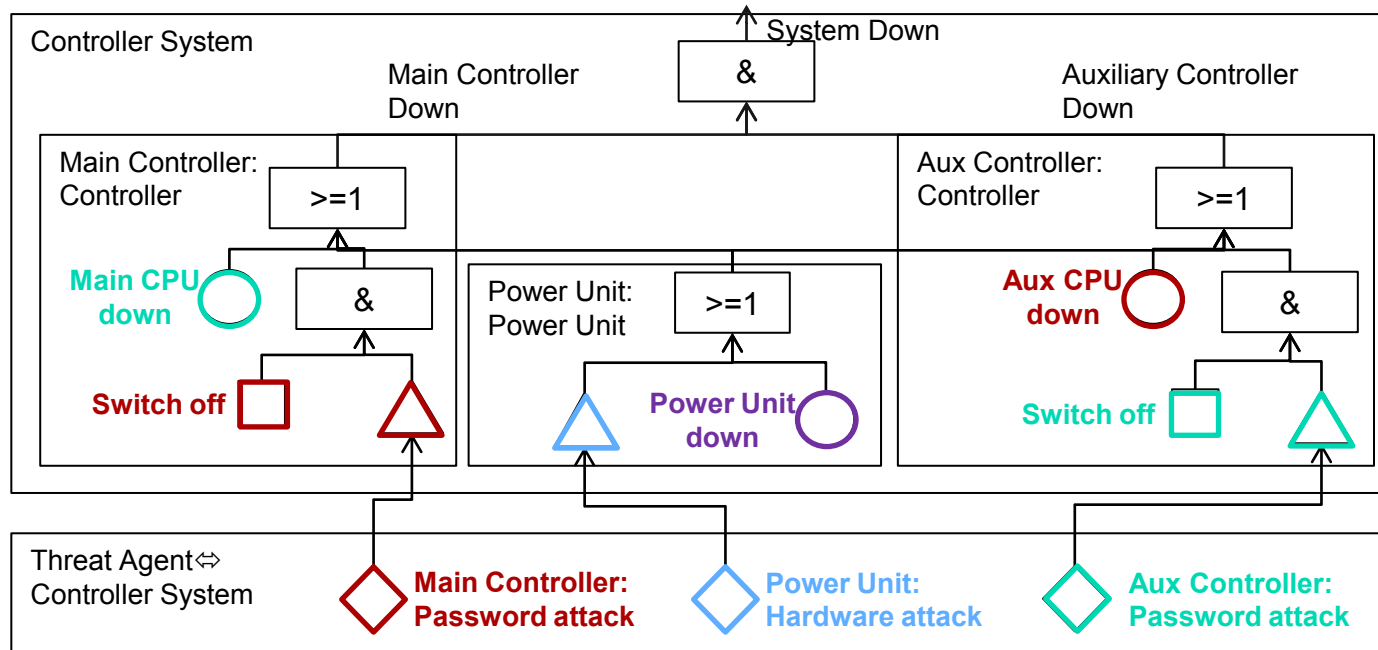
- Save resources is less important than make profit
- Non-Noticeability is much more important than save resources
- Non-Noticeability is less important than make profit



$$C_H = \begin{matrix} & R & P & N \\ R & 1 & 1/3 & 1/7 \\ P & 3 & 1 & 3 \\ N & 7 & 1/3 & 1 \end{matrix}$$

- Kontextinformation + $\mathcal{A}()$ \rightarrow Spezialisierung der Angreifer-Komponente

- Domänenübergreifende Safety und Security Analyse
 - Minimal Cut Set Analyse



<AuxController:Password attack>
[AuxController:Switch off]
(MainController:CPU down)

<MainController:Password attack>
[MainController:Switch off]
(AuxController:CPU down)

<PowerUnit:Hardware attack>

(PowerUnit:Power Unit down)

<MainController:Password attack>
[MainController:Switch off]
<AuxController:Password attack>
[AuxController:Switch off]

(Main CPU down)
(Aux CPU down)

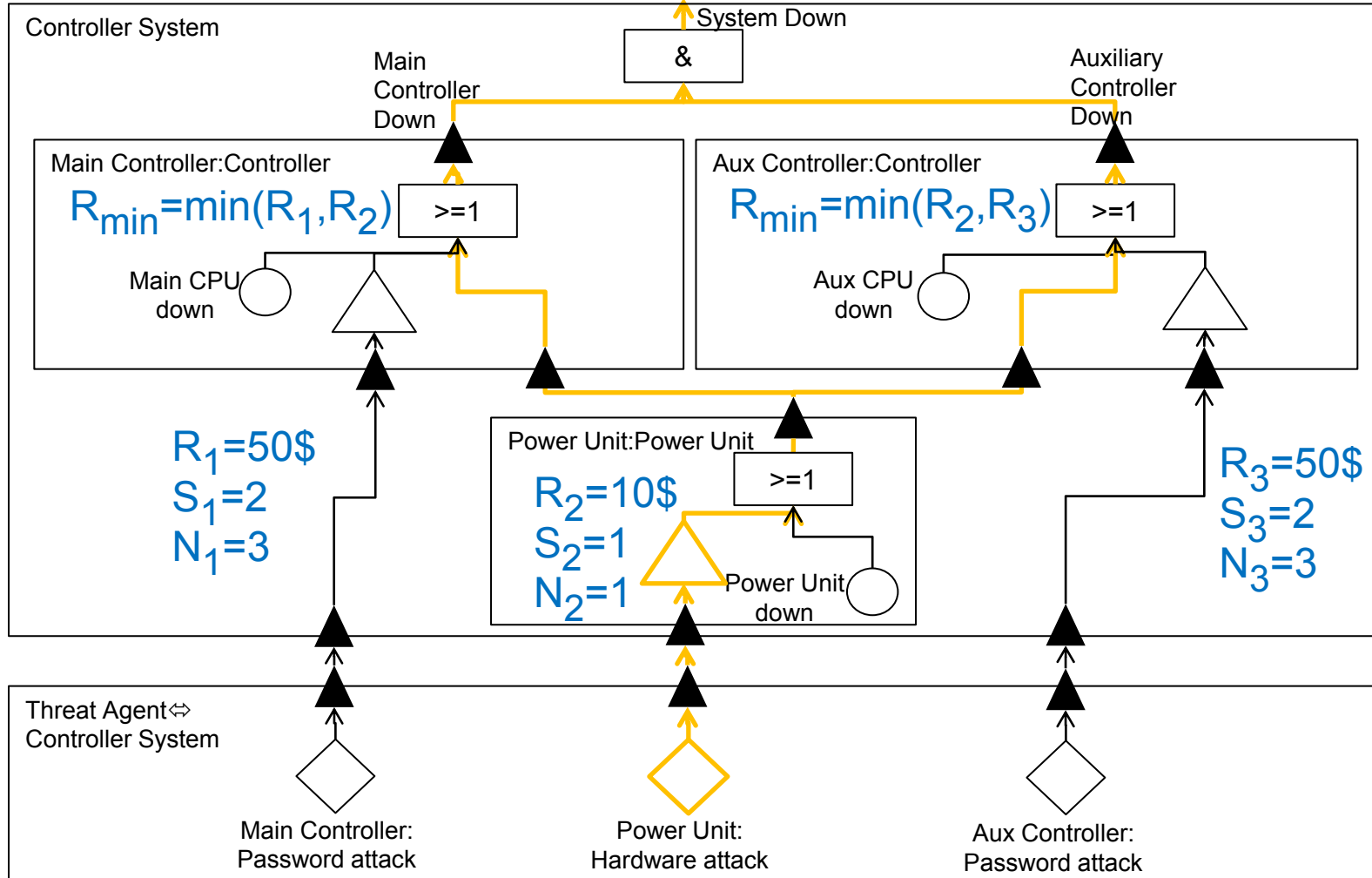
→ Zusammenhänge von Ausfällen und Angriffen können auf einen Blick wahrgenommen werden

- Qualitative Security Analyse aus System Sicht
- Analyse der kritischen Pfade (minimale Kosten für Angriffe, minimale Fähigkeiten des Angreifers, ...)

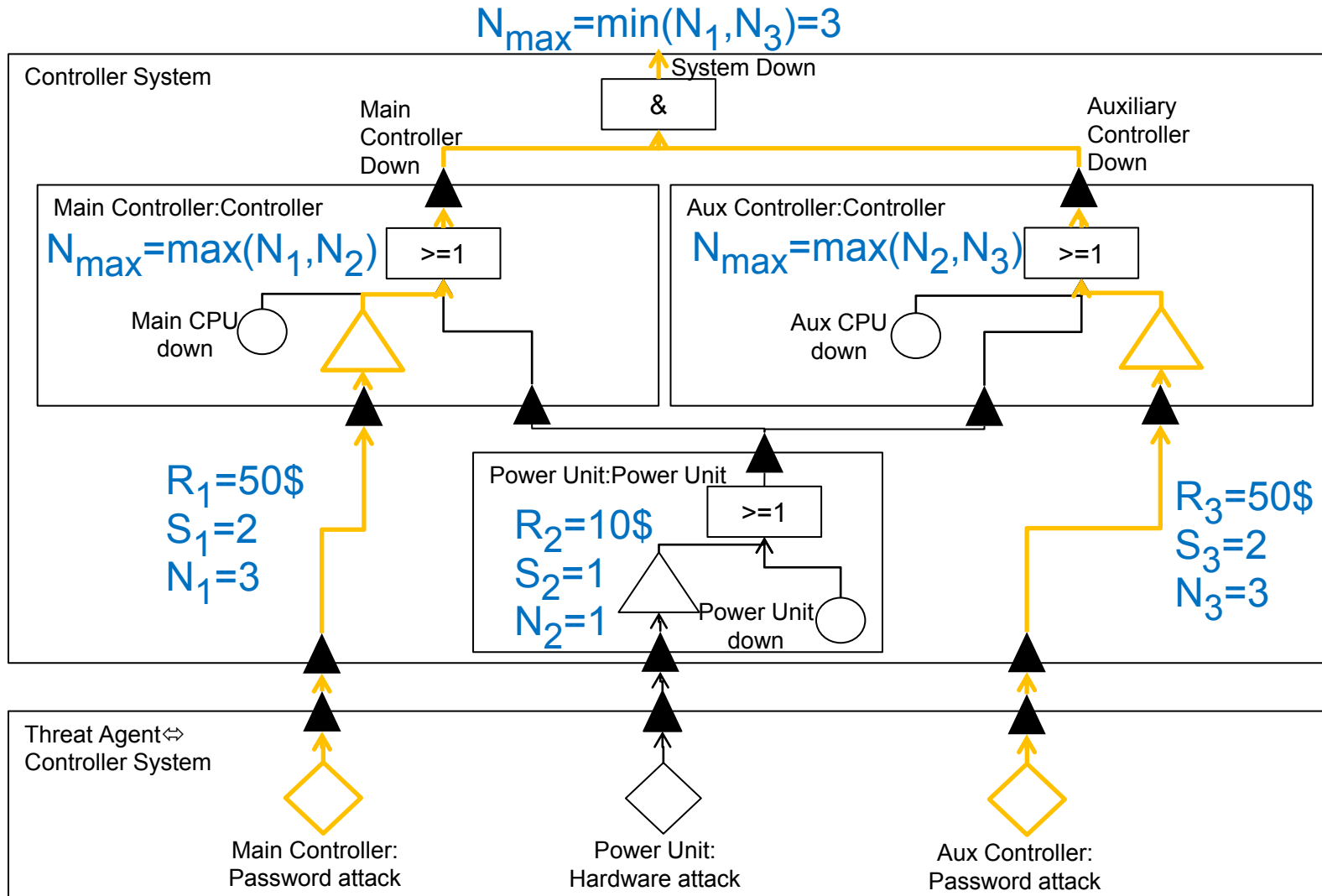
	UND	ODER
Minimale Ressourcen (R_{\min})	$R_{\min} = \text{add}(R_1, \dots, R_n)$	$R_{\min} = \min(R_1, \dots, R_n)$
Minimale Fähigkeiten (S_{\min})	$S_{\min} = \max(S_1, \dots, S_n)$	$S_{\min} = \min(S_1, \dots, S_n)$
Minimale Wahrnehmbarkeit (N_{\max})	$N_{\max} = \min(N_1, \dots, N_n)$	$N_{\max} = \max(N_1, \dots, N_n)$

Qualitative Analyse – Kritischer Pfad R

$$R_{\min} = \text{sum}(R_2, R_2) = 10\$$$



Qualitative Analyse – Kritischer Pfad N

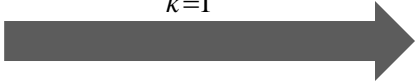


- UND-Gatter:
$$P_{out} = \prod_{i=1}^n P_i$$
 - ODER-Gatter:
$$P_{out} = 1 - \prod_{i=1}^n (1 - P_i)$$
 - Ausfallanalyse (Wahrscheinlichkeitsbasierend)
- Standardisiertes Verfahren eingebettet in integrierter Analyse
→ Etablierte Prozesse können unverändert abgearbeitet werden

Bestimmung der Eintrittswahrscheinlichkeit:

- Korrelationsmatrix → Prioritätsvektor
- Priorisierung der Eigenschaften eines Angreifers
→ Hilfe zur genaueren quantitativen Analyse

$$C = \begin{bmatrix} c_{11} & \cdots & c_{13} \\ \vdots & \ddots & \vdots \\ c_{31} & \cdots & c_{33} \end{bmatrix} \quad p_i = \frac{1}{3} \sum_{j=1}^3 \frac{c_{ij}}{\sum_{k=1}^3 c_{kj}}; i = 1, 2, 3$$



$$\vec{p} = \begin{bmatrix} p_R \\ p_P \\ p_N \end{bmatrix} \text{ mit } p_r + p_p + p_N = 1$$

Bestimmung der Eintrittswahrscheinlichkeit:

- Korrelationsmatrix → Prioritätsvektor
- Priorisierung der Eigenschaften eines Angreifers
→ Hilfe zur genaueren quantitativen Analyse
- MCS Angriffe kumulieren und normalisieren → Angriffsmatrix

$$\begin{array}{l}
 r_{MCSi} = add(r_1 \dots r_k); \\
 p_{MCSi} = add(p_1 \dots p_k); \\
 n_{MCSi} = min(n_1 \dots n_k)
 \end{array}
 \Rightarrow
 p_{MCSi} = \frac{P_{MCSi}}{\sum_{k=1}^m P_{MCSk}}
 \Rightarrow
 A = \begin{bmatrix} r_{MCS1} & \dots & r_{MCSm} \\ p_{MCS1} & \dots & p_{MCSm} \\ n_{MCS1} & \dots & n_{MCSm} \end{bmatrix} = \begin{bmatrix} \vec{r} \\ \vec{p} \\ \vec{n} \end{bmatrix}$$

$$n_{MCSi} = \frac{n_{MCSi}}{\sum_{k=1}^m n_{MCSk}}$$

- Angriffsmatrix & Prioritätsvektor → Angriffs-Prioritätenvektor

$$\vec{a} = A^T \cdot \vec{p}$$

- MCS1: <AuxController:Password attack>; [AuxController:Switch off];
(MainController:CPU down)
- MCS2: <MainController:Password attack>; [MainController:Switch off];
(AuxController:CPU down)
- MCS3: <PowerUnit:Hardware attack>
- MCS4: ...

$$C_H = \begin{bmatrix} 1 & 1/3 & 1/7 \\ 3 & 1 & 3 \\ 7 & 1/3 & 1 \end{bmatrix} \quad \vec{p} = \begin{bmatrix} p_R \\ p_P \\ p_N \end{bmatrix} \quad A = \begin{bmatrix} 50 & 50 & 10 & \dots \\ 0 & 0 & 0 & \dots \\ 3 & 3 & 1 & \dots \end{bmatrix} \quad \vec{a} = \begin{bmatrix} 0,21 \\ 0,21 \\ 0,14 \\ \vdots \end{bmatrix}$$

- MCS Ergebnis Tupel
- $MCS_i(P_{MCSi}, R_{MCSi})$ mit $i=1, \dots, n$ (*)

$$P_{MCSi} = \prod_{i=1}^n P_i$$

$$R_{MCSi} = a(i)$$



- Verbessern des Verfahrens zur domänenübergreifenden quantitativen Analyse
- Ausarbeiten eines Konzepts zur effizienten Modellierung der Bäume
- Ausarbeiten von Pattern zu schnelleren Erstellung von Bäumen
- Toolsupport zur effizienteren Erstellung und Verwaltung komplexer Angreifer Profile
- Weitere Evaluation anhand Ravon



0101seda010100
software engineering dependability

Integrierte Sicherheitsanalyse komplexer Systeme

Michael Roth, Max Steiner, Peter Liggesmeyer
TU Kaiserslautern